

# Informações Gerenciais do Estado do Espírito Santo



MÊS: OUTUBRO 2013

**GOVERNO DO ESTADO DO ESPÍRITO SANTO**  
**SECRETARIA DE ESTADO DE GESTÃO E RECURSOS HUMANOS**  
**SUBSECRETARIA DE ESTADO RECURSOS HUMANOS**  
**NÚCLEO DE ESTATÍSTICA DE RECURSOS HUMANOS**

**Governador do Estado do Espírito Santo:**  
José Renato Casagrande

**Secretário de Estado de Gestão e Recursos Humanos:**  
Aminthas Loureiro Júnior

**Subsecretário de Estado Recursos Humanos:**  
Sandra Helena Bellon

**Núcleo de Estatística de Recursos Humanos:**  
Marlene Vieira – Chefe de Núcleo de Estatística de Recursos Humanos  
Claire Andrea Lyra – Assessor Especial  
Lauryane Ferreira de Freitas - Estagiária  
Marcelle Folha Motta de Moraes – Assessor Especial  
Zaloar Gomes Pinto – Analista do Executivo

# SUMÁRIO

Demonstrativo do Quadro de Servidores Ativos e Inativos _____	5
Valores da Folha de Pagamento _____	6
Comparativo da Evolução do Quantitativo de Servidores _____	7
Comparativo da Evolução da Folha de Pagamento _____	8
Quantitativo de Servidores do Poder Executivo Estadual – Administração Direta _____	9
Quantitativo de Servidores do Poder Executivo Estadual – Autarquias _____	10
Quantitativo de Segurados do Regime Próprio de Previdência Social – RPPS _____	11
Despesas com Servidores do Poder Executivo Estadual – Administração Direta _____	12
Despesas com Servidores do Poder Executivo Estadual – Autarquias _____	13
Despesas Pagamento Aposentadorias e Pensões do Regime Próprio de Previdência Social – RPPS _	14
Demonstrativo da Evolução de Cargos de Designação Temporária _____	15
Demonstrativo dos Gastos com Escala Especial _____	17
Demonstrativo do Custo do Auxílio Alimentação Pago na Folha de Pagamento _____	18
Demonstrativo do Quantitativo e dos Gastos com Estagiários _____	19
Distribuição do Quantitativo e das Despesas de Pessoal por Área _____	21
Demonstrativo da Contribuição Previdenciária ao RPPS _____	22

## APRESENTAÇÃO

Com a finalidade de dar publicidade aos seus atos de modo a permitir, dentre outros, planejamento, transparência e estudos sobre servidores públicos, a Secretaria de Estado de Gestão e Recursos Humanos, organiza e sistematiza, mensalmente, sob a denominação de relatório gerencial, informações pormenorizadas sobre quantitativos e gastos com pessoal. O relatório contempla dados do Poder Executivo Estadual, relativos aos servidores ativos e aos beneficiários do Regime Próprio de Previdência Social, no qual estão inseridos os aposentados e os pensionistas.

Os dados apresentados neste relatório são obtidos das folhas de pagamento processadas pelo sistema SIARHES. Assim, pode haver divergências em relação ao quantitativo de servidores, pois aqueles afastados em licença sem vencimentos ou cedidos sem ônus para o Poder Executivo, não estão contemplados.

Nos quadros de informações sobre servidores ativos e contribuições previdenciárias, na parte referente às despesas de pessoal, constam os dados dos servidores estatutários e dos celetistas, e dados do complemento previdenciário (APORTE). Esse complemento expressa o dispêndio do Governo para completar as despesas com o pagamento dos aposentados e pensionistas do Regime Próprio de Previdência. É obtido após apurada a arrecadação previdenciária do Fundo Financeiro, constituída pelas parcelas, de contribuição do servidor e de responsabilidade do Estado (encargo patronal), acrescida da taxa de administração do IPAJM, instituída pela L.C. nº 485/09.

As informações do relatório têm característica pontual e demonstram a composição da folha de pagamento quanto: às diversas categorias que a compõem e a vinculação ao regime previdenciário; o tipo de vínculo dos servidores para com o poder público – permanente ou transitório; a sua especificidade – civil ou militar; dentre outros. Em algumas das informações, são apresentados demonstrativos de seu comportamento ao longo dos últimos doze meses.

Os dados são coletados a partir das folhas de pagamento e expressam, nos quantitativos, o número de vínculos públicos e não o número de servidores, pois, há casos de acumulação legal. Assim, um mesmo servidor, detentor de dois cargos legalmente acumuláveis, é computado como dois vínculos. Quanto às despesas, nelas estão englobados, além das remunerações mensais regulares, pagamentos de: 13º vencimento, ocorridos no mês; abono férias e diferenças atrasadas, tanto de vantagens pessoais quanto de promoções.

As oscilações regularmente verificadas, ora para mais ora para menos, decorrem, no caso dos quantitativos, das variações: do ingresso de novos servidores efetivos, nas contratações e desligamentos de servidores temporários, comissionados e das aposentadorias; e, na questão das despesas, decorrem dos pagamentos variáveis, citados no parágrafo anterior além daqueles procedentes das variações nos quantitativos de servidores, mencionados.

Em outubro/2013, houve um aumento no número de servidores decorrentes de contratação de designados temporários na SEDU. Apesar disso verificou-se uma queda no dispêndio com pessoal em comparação a setembro/2013, onde o principal motivo foi o pagamento, naquele mês, de direitos pendentes de servidores enquanto ativos, que passaram a receber pelo IPAJM como aposentados.

**QUADRO INFORMAÇÕES SOBRE QUANTITATIVO E PAGAMENTO DE SERVIDORES  
ATIVOS, APOSENTADOS E DE PENSIONISTAS DO PODER EXECUTIVO**

**OUTUBRO/13**

**INFORMAÇÕES  
SERVIDORES  
ATIVOS E  
CONTRIBUIÇÕES  
PREVIDENCIÁRIAS**

ESTATUTÁRIOS/CELETISTAS ATIVOS	32.905	155.818.863,63
COMISSIONADO ATIVOS	3.301	9.339.211,62
DTs	23.102	49.026.852,22
PENSÕES ESPECIAIS	256	578.594,76
COMP. APOSENTADORIA	1.017	5.106.907,05
ENC. SOCIAL PATRONAL		41.282.685,27
CONTRIBUIÇÃO COMPL. FUNPES		93.163.761,07
<b>TOTAL</b>	<b>60.581</b>	<b>354.316.875,62</b>
ESTAGIÁRIOS/MÉDICOS RESIDENTES	4.542	2.450.433,34
AUXÍLIO ALIMENTAÇÃO	9.817	1.725.256,13

**INFORMAÇÕES  
FOLHAS  
PAGAMENTO  
APOSENTADOS E  
PENSIONISTAS  
DO RPPS**

APOSENTADOS	27.048	101.935.213,50
PENSIONISTAS	4.778	23.241.860,57
ENC. SOCIAL PATRONAL		-
<b>TOTAL</b>	<b>31.826</b>	<b>125.177.074,07</b>

## DESPESAS COM PESSOAL OUTUBRO 2013

### PODER EXECUTIVO - ADM. DIRETA E AUTARQUIAS - ATIVOS E INATIVOS

	VALOR DA FOLHA	PERCENTUAL
Ativos	255.467.612,74	72,10
Complementação Aposentadoria - CLT (1)	5.106.907,05	1,44
Pensões Especiais	578.594,76	0,16
Contribuição Complementar ao FUNPES	93.163.761,07	26,29
	<b>354.316.875,62</b>	<b>100,00</b>

Fonte: Relatórios SIARHES - Administração Direta e Autarquias.

Nota:

(1) - Compreende complementações concedidas pelas Leis nºs 4.511/91, 4.565/91 e 5.567/98.

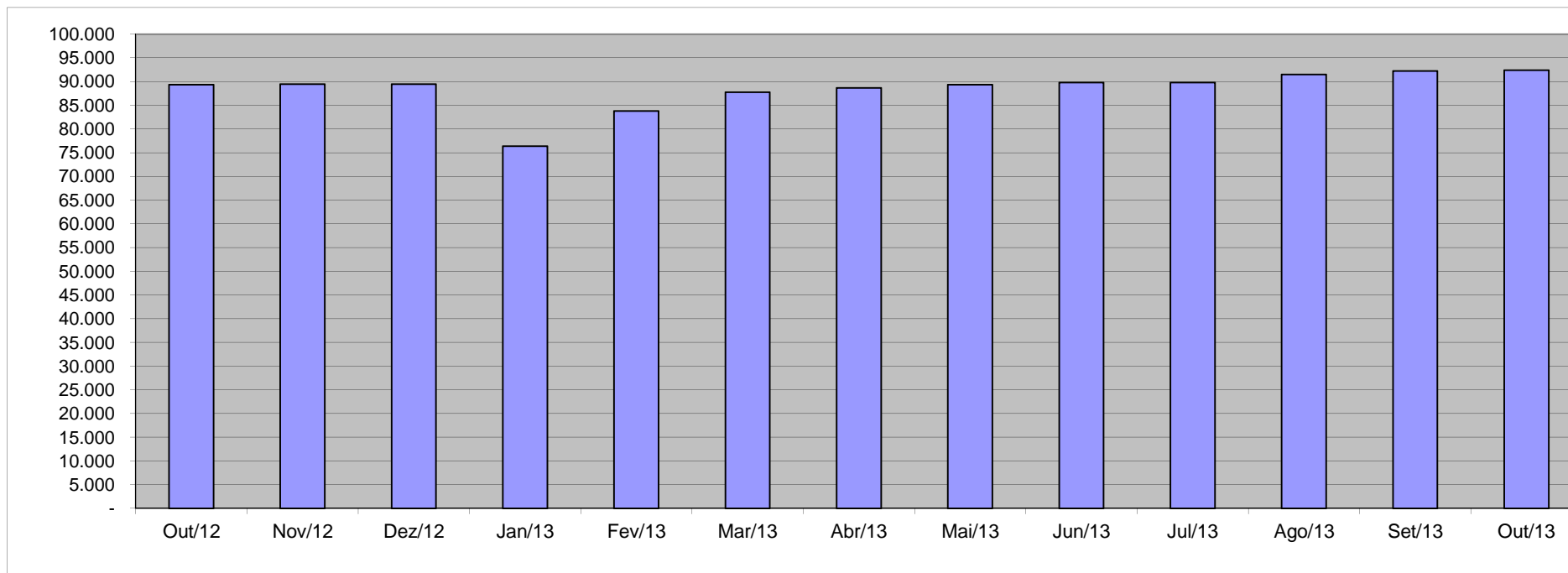
### PAGAMENTO DOS BENEFICIÁRIOS DO REGIME PRÓPRIO DE PREVIDÊNCIA SOCIAL - RPPS

	VALOR DA FOLHA	PERCENTUAL
Aposentados	101.935.213,50	81,43
Pensionistas	23.241.860,57	18,57
	<b>125.177.074,07</b>	<b>100,00</b>

Fonte: Relatórios SIARHES - Administração Direta e Autarquias.

## QUANTITATIVO SERVIDORES - ATIVOS DO PODER EXECUTIVO E APOSENTADOS E PENSIONISTAS DO RPPS

<b>Out/12</b>	<b>Nov/12</b>	<b>Dez/12</b>	<b>Jan/13</b>	<b>Fev/13</b>	<b>Mar/13</b>	<b>Abr/13</b>	<b>Mai/13</b>	<b>Jun/13</b>	<b>Jul/13</b>	<b>Ago/13</b>	<b>Set/13</b>	<b>Out/13</b>
<b>89.310</b>	<b>89.437</b>	<b>89.449</b>	<b>76.386</b>	<b>83.761</b>	<b>87.733</b>	<b>88.655</b>	<b>89.355</b>	<b>89.809</b>	<b>89.791</b>	<b>91.501</b>	<b>92.235</b>	<b>92.407</b>

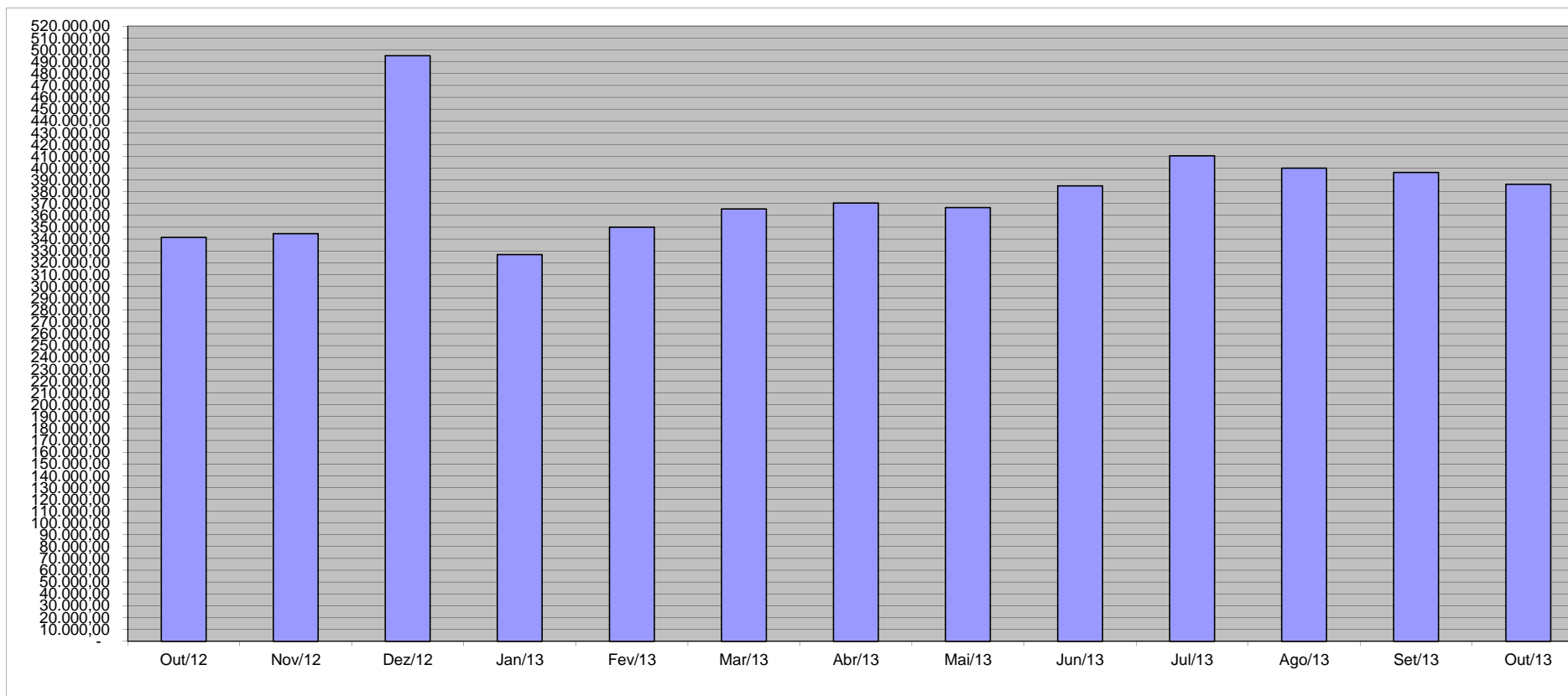


Fonte: Relatórios SIARHES - Administração Direta e Autarquias.

### VALOR DAS FOLHAS DE PAGAMENTO - ATIVOS DO PODER EXECUTIVO E APOSENTADOS E PENSIONISTAS DO RPPS (1)

Out/12	Nov/12	Dez/12	Jan/13	Fev/13	Mar/13	Abr/13	Mai/13	Jun/13	Jul/13	Ago/13	Set/13	Out/13
341.441,61	344.718,97	495.118,02	326.986,83	350.122,02	365.585,23	370.441,45	366.701,50	385.144,31	410.373,76	399.996,92	396.337,23	386.330,19

Em R\$1.000,00



Fonte: Relatórios SIARHES - Administração Direta e Autarquias.

Nota:

(1) - O valor das folhas de pagamento refere-se ao somatório das folhas dos servidores ativos e dos aposentados e pensionistas e **não**, às despesas com o pagamento dos servidores, visto que, no pagamento da folha dos aposentados deduz-se a parcela previdenciária dos servidores vinculados ao regime próprio de previdência - fundo financeiro.



**QUANTITATIVO DE SERVIDORES ATIVOS DO PODER EXECUTIVO ESTADUAL - ADM. DIRETA**  
**OUTUBRO/2013**

	ÓRGÃOS	EFETIVOS/CLT - ATIVOS			COMISSIONADOS ATIVOS	COMPL. APOS.(1) CLT	DT'S - ATIVOS			TOTAL GERAL		
		VENCIMENTO	SUBSÍDIO	SUB-TOTAL			VENCIMENTO	SUBSÍDIO	SUB-TOTAL	VENCIMENTO	SUBSÍDIO	TOTAL
ADMINISTRAÇÃO DIRETA	SECONT/AGE	-	74	74	35	-	-	-	-	35	74	109
	APE	1	6	7	20	-	-	-	-	21	6	27
	CASA CIVIL	1	10	11	63	-	-	-	-	64	10	74
	CASA MILITAR	1	21	22	12	-	-	-	-	13	21	34
	CBMES	118	1.190	1.308	3	-	-	-	-	121	1.190	1.311
	SECT/SECTIT	-	22	22	46	-	-	-	-	46	22	68
	DEFENSORIA PÚBLICA	2	219	221	19	2	-	-	-	23	219	242
	PGE	-	129	129	116	-	-	-	-	116	129	245
	POLÍCIA CIVIL	135	2.380	2.515	1	9	-	-	-	145	2.380	2.525
	POL. MILITAR	798	7.424	8.222	-	-	-	-	-	798	7.424	8.222
	POL. MILITAR-HPM	191	252	443	-	-	-	-	-	191	252	443
	SEAG	-	19	19	56	-	-	-	-	56	19	75
	SEAMA	-	6	6	20	-	-	-	-	20	6	26
	SECULT	3	115	118	52	-	-	-	-	55	115	170
	SECOM	-	6	6	31	-	-	-	-	31	6	37
	SEDETUR/SEDES	-	1	1	40	-	-	-	-	40	1	41
	SETUR	-	18	18	21	-	-	-	-	21	18	39
	SEDIT/SETOP	-	8	8	45	-	-	-	-	45	8	53
	SEDU	1.020	8.058	9.078	156	34	2.788	13.197	15.985	3.998	21.255	25.253
	SEDURB	-	7	7	51	-	-	-	-	51	7	58
	SEFAZ	-	517	517	121	-	-	-	-	121	517	638
	SEG	4	21	25	199	-	-	-	-	203	21	224
	SEJUS	15	1.060	1.075	489	-	2	2.075	2.077	506	3.135	3.641
	SEP	-	23	23	53	-	-	-	-	53	23	76
	SEGER	4	125	129	133	52	-	-	-	189	125	314
	SEGER - Pensões Especiais (2)	256	-	256	-	-	-	-	-	256	-	256
	SEGER - Prev. Complementar	-	-	-	-	54	-	-	-	54	-	54
	SESA	735	4.843	5.578	312	41	41	3.860	3.901	1.129	8.703	9.832
	SESP	-	34	34	79	-	-	-	-	79	34	113
	SESPORT	-	20	20	25	-	50	-	50	75	20	95
	SEASTDH/SEADH	1	29	30	84	-	-	-	-	85	29	114
	VICE GOVERNADORIA	-	1	1	17	-	-	-	-	17	1	18
	<b>Sub-Total</b>	<b>3.285</b>	<b>26.638</b>	<b>29.923</b>	<b>2.299</b>	<b>192</b>	<b>2.881</b>	<b>19.132</b>	<b>22.013</b>	<b>8.657</b>	<b>45.770</b>	<b>54.427</b>

Fonte: Relatórios SIARHES - Administração Direta e Autarquias.

Notas:

(1) - O quantitativo refere-se exclusivamente àqueles servidores/pensionistas que receberam complementação nesta competência e não aos que têm o direito. Por essa razão, na hipótese de ocorrer alteração na remuneração dos servidores ativos, poderá haver alteração nestes quantitativos.

(2) - Refere-se aos Pensionistas - Pensão Especial a cargo da SEGER.

**QUANTITATIVO DE SERVIDORES ATIVOS DO PODER EXECUTIVO ESTADUAL - ADM. INDIRETA - AUTARQUIAS**  
**OUTUBRO/2013**

	ÓRGÃOS	EFETIVOS/CLT - ATIVOS			COMISSIONADOS ATIVOS	COMPL. APOS.(1) CLT	DT'S - ATIVOS			TOTAL GERAL		
		VENCIMENTO	SUBSÍDIO	SUB-TOTAL			VENCIMENTO	SUBSÍDIO	SUB-TOTAL	VENCIMENTO	SUBSÍDIO	TOTAL
AUTARQUIAS	ADERES	-	-	-	32	-	-	-	-	32	-	32
	DER/ES	248	8	256	42	597	-	-	-	887	8	895
	FAMES	2	33	35	38	5	-	67	67	45	100	145
	FAPES	-	-	-	35	-	-	-	-	35	-	35
	ESESP	-	-	-	21	-	-	-	-	21	-	21
	IASES	55	384	439	94	23	-	921	921	172	1.305	1.477
	IEMA	2	258	260	36	-	-	-	-	38	258	296
	IJSN	20	74	94	31	11	-	-	-	62	74	136
	IDAF	24	513	537	4	7	84	-	84	119	513	632
	INCAPER	30	651	681	5	112	-	-	-	147	651	798
	IOPES	-	51	51	26	-	-	17	17	26	68	94
	PROCON	-	-	-	60	-	-	-	-	60	-	60
	RTV-ES	99	-	99	31	11	-	-	-	141	-	141
	ASPE (2)	-	9	9	13	-	-	-	-	13	9	22
	DETRAN (2)	157	106	263	360	7	-	-	-	524	106	630
	DIO (2)	34	21	55	26	52	-	-	-	112	21	133
	IPAJM (2)	41	79	120	30	-	-	-	-	71	79	150
	JUCEES (2)	20	49	69	25	-	-	-	-	45	49	94
	IPEM (2)	-	43	43	24	-	-	-	-	24	43	67
	PRODEST	205	-	205	14	-	-	-	-	219	-	219
	SUPPIN (2)	1	-	1	25	-	-	-	-	26	-	26
	IDURB	-	11	11	20	-	-	-	-	20	11	31
	ARSI	-	10	10	10	-	-	-	-	10	10	20
Sub-Total		938	2.300	3.238	1.002	825	84	1.005	1.089	2.849	3.305	6.154

<b>TOTAL DA DIRETA</b>	3.285	26.638	29.923	2.299	192	2.881	19.132	22.013	8.657	45.770	54.427
<b>TOTAL DA INDIRETA</b>	938	2.300	3.238	1.002	825	84	1.005	1.089	2.849	3.305	6.154
<b>TOTAL GERAL</b>	4.223	28.938	33.161	3.301	1.017	2.965	20.137	23.102	11.506	49.075	60.581

<b>ESTAGIÁRIOS</b>											<b>4.542</b>
--------------------	--	--	--	--	--	--	--	--	--	--	--------------

Fonte: Relatórios SIARHES - Administração Direta e Autarquias.

Notas:

(1) - O quantitativo refere-se exclusivamente àqueles servidores/pensionistas que receberam complementação nesta competência e não aos que têm o direito. Por essa razão, na hipótese de ocorrer alteração na remuneração dos servidores ativos, poderá haver alteração nestes quantitativos.

(2) - Órgãos sem recursos do Tesouro para pagar pessoal.

**QUANTITATIVO DE SEGURADOS PAGOS, PELO REGIME PRÓPRIO DE PREVIDÊNCIA SOCIAL - RPPS - PODER EXECUTIVO  
OUTUBRO/2013**

	ÓRGÃOS	APOSENTADOS			PENSÕES			TOTAL GERAL		
		VENCIMENTO	SUBSÍDIO	SUB-TOTAL	VENCIMENTO	SUBSÍDIO	SUB-TOTAL	VENCIMENTO	SUBSÍDIO	TOTAL
ADMINISTRAÇÃO DIRETA	SECONT/AGE	1	3	4	1	1	2	2	4	6
	APE	2	7	9	-	-	-	2	7	9
	CASA CIVIL	24	26	50	5	-	5	29	26	55
	CASA MILITAR	6	5	11	5	1	6	11	6	17
	CBMES	12	163	175	3	30	33	15	193	208
	SECT/SECTIT	-	1	1	1	-	1	1	1	2
	DEFENSORIA PÚBLICA	6	64	70	8	3	11	14	67	81
	PGE	13	36	49	4	11	15	17	47	64
	POLÍCIA CIVIL	172	597	769	269	130	399	441	727	1.168
	POL. MILITAR	357	3.424	3.781	148	1.516	1.664	505	4.940	5.445
	POL. MILITAR -HPM	2	9	11	1	-	1	3	9	12
	SEAG	32	64	96	32	12	44	64	76	140
	SEAMA	-	1	1	-	-	-	-	1	1
	SECULT	17	37	54	4	4	8	21	41	62
	SECOM	2	6	8	1	1	2	3	7	10
	SEDETUR/SEDES	-	1	1	-	-	-	-	1	1
	SETUR	-	1	1	1	-	1	1	1	2
	SEDIT/SETOP	6	10	16	2	-	2	8	10	18
	SEDU	10.927	6.681	17.608	817	303	1.120	11.744	6.984	18.728
	SEDURB	-	1	1	-	-	-	-	1	1
	SEFAZ	124	615	739	163	380	543	287	995	1.282
	SEG	12	9	21	3	1	4	15	10	25
	SEJUS	49	154	203	22	11	33	71	165	236
	SEP	-	1	1	8	3	11	8	4	12
	SEGER	67	129	196	143	128	271	210	257	467
	SESA	434	1.708	2.142	291	110	401	725	1.818	2.543
	SESP	9	69	78	36	20	56	45	89	134
	SESPORT	1	3	4	-	-	-	1	3	4
	SEASTDH/SEADH	13	46	59	3	-	3	16	46	62
	VICE GOVERNADORIA	1	3	4	-	-	-	1	3	4
	<b>Total</b>	<b>12.289</b>	<b>13.874</b>	<b>26.163</b>	<b>1.971</b>	<b>2.665</b>	<b>4.636</b>	<b>14.260</b>	<b>16.539</b>	<b>30.799</b>

	ÓRGÃOS	APOSENTADOS			PENSÕES			TOTAL GERAL		
		VENCIMENTO	SUBSÍDIO	SUB-TOTAL	VENCIMENTO	SUBSÍDIO	SUB-TOTAL	VENCIMENTO	SUBSÍDIO	TOTAL
AUTARQUIAS	ADERES	-	-	-	-	-	-	-	-	-
	DER/ES	113	-	113	26	-	26	139	-	139
	FAMES	3	13	16	2	-	2	5	13	18
	FAPES	-	-	-	-	-	-	-	-	-
	ESESP	-	-	-	-	-	-	-	-	-
	IASES	84	33	117	10	-	10	94	33	127
	IEMA	-	2	2	4	-	4	4	2	6
	IJSN	21	48	69	7	-	7	28	48	76
	IDAF	30	54	84	13	3	16	43	57	100
	INCAPER	49	166	215	24	5	29	73	171	244
	IOPEs	-	-	-	-	-	-	-	-	-
	PROCON	-	-	-	-	-	-	-	-	-
	RTV-ES	36	-	36	22	-	22	58	-	58
	ASPE	-	-	-	-	-	-	-	-	-
	DETRAN	118	-	118	10	-	10	128	-	128
	DIO	33	-	33	6	-	6	39	-	39
	IPAJM	64	-	64	8	-	8	72	-	72
	JUCEES	17	-	17	2	-	2	19	-	19
	IPEM	-	-	-	-	-	-	-	-	-
	PRODEST	-	-	-	-	-	-	-	-	-
	SUPPIN	1	-	1	-	-	-	1	-	1
	IDURB	-	-	-	-	-	-	-	-	-
	ARSI	-	-	-	-	-	-	-	-	-
	<b>Total</b>	<b>569</b>	<b>316</b>	<b>885</b>	<b>134</b>	<b>8</b>	<b>142</b>	<b>703</b>	<b>324</b>	<b>1.027</b>

**TOTAL SERVIDORES: APOSENTADOS EFETIVOS E PENSÕES**

**31.826**

Fonte: Relatórios SIARHES - Administração Direta e Autarquias.

**DESPESAS COM PAGAMENTO DE SERVIDORES DO PODER EXECUTIVO ESTADUAL - ADM. DIRETA**  
**ATIVOS, APOSENTADOS E PENSIONISTAS**  
**OUTUBRO/2013**

Em: R\$ 1,00

	ÓRGÃOS	EFETIVOS/CLT	COMISSIONADOS ATIVOS	COMPL. APOS.	DT'S	ENCARGOS PATRONAIS			TOTAL ATIVOS	CONTRIB. COMPL. FUNPES	DESPESA TOTAL
		ATIVOS		CLT	ATIVOS	INSS/FGTS	IPAJM	OUTROS REGIMES			
ADMINISTRAÇÃO DIRETA	SECONT/AGE	816.625,24	102.781,90	-	-	23.000,30	163.401,18	-	1.105.808,62	(83.192,57)	1.022.616,05
	APE	29.565,93	40.169,60	-	-	9.204,04	6.229,88	-	85.169,45	37.159,50	122.328,95
	CASA CIVIL	60.939,94	164.960,46	-	-	37.919,86	7.093,82	-	270.914,08	270.221,74	541.135,82
	CASA MILITAR	246.674,26	40.846,01	-	-	9.075,12	39.071,68	-	335.667,07	544,57	336.211,64
	CBMES	5.722.730,30	8.387,59	-	-	3.023,64	970.799,82	-	6.704.941,35	549.758,38	7.254.699,73
	SECT/SECTIT	98.504,70	129.083,57	-	-	26.056,98	17.705,38	-	271.350,63	5.120,17	276.470,80
	DEFENSORIA PÚBLICA	2.732.319,45	20.827,99	19.551,70	-	10.970,07	566.366,28	-	3.350.035,49	703.464,23	4.053.499,73
	PGE	2.668.264,25	243.466,35	-	-	56.589,15	555.632,30	-	3.523.952,05	684.422,45	4.208.374,50
	POLÍCIA CIVIL	19.807.045,52	3.590,26	27.444,31	-	642,15	3.528.686,41	-	23.367.408,65	4.771.881,56	28.139.290,21
	POL. MILITAR	38.248.199,76	-	-	-	754,46	6.378.865,21	-	44.627.819,43	24.329.259,77	68.957.079,20
	POL. MILITAR -HPM	2.609.347,10	-	-	-	-	439.832,16	-	3.049.179,26	(614.111,85)	2.435.067,41
	SEAG	124.693,90	168.641,11	-	-	32.109,74	20.119,02	-	345.563,77	433.168,41	778.732,18
	SEAMA	47.704,56	60.058,72	-	-	16.096,51	6.137,08	-	129.996,87	5.592,81	135.589,68
	SECULT	576.001,47	148.633,71	-	-	28.814,86	113.763,48	-	867.213,52	58.549,72	925.763,24
	SECOM	41.205,07	132.832,14	-	-	29.826,15	6.906,76	-	210.770,12	17.001,86	227.771,98
	SEDETUR/SEDES	13.556,48	165.597,15	-	-	36.745,24	1.363,78	-	217.262,65	6.563,76	223.826,41
	SETUR	117.259,18	65.755,07	-	-	15.219,28	20.195,62	-	218.429,15	(5.752,46)	212.676,69
	SEDT/SETOP	55.768,51	173.553,94	-	-	33.861,83	10.012,02	-	273.196,30	72.355,88	345.552,18
	SEDU	26.798.725,28	405.328,15	41.230,89	28.615.635,52	5.974.619,51	5.252.655,60	777,71	67.088.972,66	39.657.930,84	106.746.903,50
	SEDURB	76.083,03	173.977,44	-	-	42.487,90	10.070,54	-	302.618,91	5.783,88	308.402,79
	SEFAZ	7.956.951,17	314.143,23	-	-	60.290,89	1.666.664,44	-	9.998.049,73	13.797.665,70	23.795.715,43
	SEG	240.135,36	740.073,38	-	-	156.956,37	30.976,88	212,48	1.168.354,47	37.819,26	1.206.173,73
	SEJUS	3.899.543,90	1.122.343,69	-	4.874.004,27	1.268.748,80	629.355,36	424,47	11.794.420,49	645.375,67	12.439.796,16
	SEP	190.812,66	157.926,12	-	-	35.814,31	31.778,06	-	416.331,15	26.874,01	443.205,16
	SEGER	686.408,40	426.387,73	169.950,62	-	67.361,35	143.928,77	602,13	1.494.639,00	1.334.656,57	2.829.295,57
	SEGER - Pensões Especiais (1)	578.594,76	-	-	-	-	-	-	578.594,76	-	578.594,76
	SEGER - Prev. Complementar	-	-	280.748,46	-	-	-	-	280.748,46	-	280.748,46
	SESA	25.272.396,22	949.875,87	199.310,17	12.455.588,41	2.629.033,55	5.276.339,94	-	46.782.544,16	2.178.251,28	48.960.795,44
	SESP	382.019,57	301.321,25	-	-	56.922,88	65.282,78	-	805.546,48	664.904,67	1.470.451,15
	SESPORT	114.167,14	106.412,95	-	52.146,70	38.191,04	19.631,74	-	330.549,57	(5.024,12)	325.525,45
	SEASTDH/SEADH	133.207,26	226.939,75	-	-	46.347,50	24.093,12	1.543,65	432.131,28	200.416,41	632.547,69
	VICE GOVERNADORIA	20.854,08	58.630,60	-	-	16.156,38	869,90	-	96.510,96	6.820,56	103.331,52
		Sub-Total	140.366.304,45	6.652.545,73	738.236,15	45.997.374,90	10.762.839,86	26.003.829,01	3.560,44	230.524.690,54	89.793.482,63

Fonte: Relatórios SIARHES - Administração Direta e Autarquias.

Notas:

(1) - Refere-se aos Pensionistas - Pensão Especial a cargo da SEGER.

**DESPESAS COM PAGAMENTO DE SERVIDORES DO PODER EXECUTIVO ESTADUAL - ADM. INDIRETA - AUTARQUIAS**  
**ATIVOS, APOSENTADOS E PENSIONISTAS**  
**OUTUBRO/2013**

Em: R\$ 1,00

	ÓRGÃOS	EFETIVOS/CLT	COMISSIONADOS ATIVOS	COMPL. APOS.	DT'S	ENCARGOS PATRONAIS			TOTAL ATIVOS	CONTRIB. COMPL. FUNPES	DESPESA TOTAL
		ATIVOS		CLT	ATIVOS	INSS/FGTS	IPAJM	OUTROS REGIMES			
<b>AUTARQUIAS</b>	ADERES	-	132.953,81	-	-	28.801,17	-	-	161.754,98	-	161.754,98
	DER/ES	1.490.195,00	110.964,61	3.608.593,64	-	26.378,69	319.549,60	-	5.555.681,54	<b>376.164,97</b>	5.931.846,51
	FAMES	118.584,92	72.639,27	27.585,29	217.725,73	61.981,21	24.540,20	-	523.056,62	<b>55.827,54</b>	578.884,16
	FAPES	-	132.304,17	-	-	21.065,85	501,20	-	153.871,22	<b>(751,80)</b>	153.119,42
	ESESP	-	88.181,12	-	-	8.994,13	1.981,84	298,90	99.455,99	<b>(2.972,76)</b>	96.483,23
	IASES	1.441.198,57	341.011,40	11.296,24	2.633.406,92	606.411,57	281.589,92	165,48	5.315.080,10	<b>562.920,30</b>	5.878.000,40
	IEMA	1.437.569,14	66.743,70	-	-	15.869,04	297.033,24	253,86	1.817.468,98	<b>10.772,87</b>	1.828.241,85
	IJSN	643.845,53	88.144,33	43.665,04	-	17.224,85	128.454,56	-	921.334,31	<b>256.450,47</b>	1.177.784,78
	IDAF	2.657.692,92	13.084,89	11.115,76	90.701,10	23.276,16	565.797,94	-	3.361.668,77	<b>342.993,77</b>	3.704.662,54
	INCAPER	3.248.337,10	22.112,00	421.661,45	-	6.849,57	673.025,32	-	4.371.985,44	<b>641.525,64</b>	5.013.511,08
	IOPEs	303.615,89	83.223,50	-	87.643,57	35.821,47	53.439,68	-	563.744,11	-	563.744,11
	PROCON	-	129.882,42	-	-	24.223,48	548,52	-	154.654,42	-	154.654,42
	RTV-ES	410.948,61	98.345,63	16.247,76	-	37.797,23	70.008,74	-	633.347,97	<b>56.846,74</b>	690.194,71
	ASPE (1)	50.925,06	46.677,56	-	-	9.015,42	11.709,56	-	118.327,60	<b>(1.766,61)</b>	116.560,99
	DETRAN (1)	1.603.567,80	587.556,43	15.543,04	-	159.009,66	240.264,56	-	2.605.941,49	<b>360.732,81</b>	2.966.674,30
	DIO (1)	197.366,42	82.924,26	212.962,68	-	17.829,64	41.742,20	-	552.825,20	<b>161.043,63</b>	713.868,83
	IPAJM (1)	594.359,03	141.338,96	-	-	25.077,84	117.717,44	-	878.493,27	<b>473.482,17</b>	1.351.975,44
	JUCEES (1)	357.420,17	67.038,90	-	-	31.352,07	57.555,26	-	513.366,40	<b>71.630,41</b>	584.996,81
	IPEM (1)	169.362,67	73.438,55	-	-	18.818,66	35.964,10	-	297.583,98	-	297.583,98
	PRODEST	1.212.865,51	62.142,42	-	-	342.346,08	236,22	-	1.617.590,23	<b>(354,33)</b>	1.617.235,90
	SUPPIN (1)	1.230,57	94.769,06	-	-	20.678,73	-	-	116.678,36	<b>5.732,61</b>	122.410,97
	IDURB	40.400,88	83.945,46	-	-	18.430,84	8.608,04	-	151.385,22	-	151.385,22
	ARSI	51.668,15	67.243,44	-	-	13.560,20	10.656,02	-	143.127,81	-	143.127,81
	<b>Sub-Total</b>	<b>16.031.153,94</b>	<b>2.686.665,89</b>	<b>4.368.670,90</b>	<b>3.029.477,32</b>	<b>1.570.813,56</b>	<b>2.940.924,16</b>	<b>718,24</b>	<b>30.628.424,01</b>	<b>3.370.278,44</b>	<b>33.998.702,45</b>
<b>TOTAL DA DIRETA</b>		<b>140.366.304,45</b>	<b>6.652.545,73</b>	<b>738.236,15</b>	<b>45.997.374,90</b>	<b>10.762.839,86</b>	<b>26.003.829,01</b>	<b>3.560,44</b>	<b>230.524.690,54</b>	<b>89.793.482,63</b>	<b>320.318.173,17</b>
<b>TOTAL DA INDIRETA</b>		<b>16.031.153,94</b>	<b>2.686.665,89</b>	<b>4.368.670,90</b>	<b>3.029.477,32</b>	<b>1.570.813,56</b>	<b>2.940.924,16</b>	<b>718,24</b>	<b>30.628.424,01</b>	<b>3.370.278,44</b>	<b>33.998.702,45</b>
<b>TOTAL GERAL</b>		<b>156.397.458,39</b>	<b>9.339.211,62</b>	<b>5.106.907,05</b>	<b>49.026.852,22</b>	<b>12.333.653,42</b>	<b>28.944.753,17</b>	<b>4.278,68</b>	<b>261.153.114,55</b>	<b>93.163.761,07</b>	<b>354.316.875,62</b>

**ESTAGIÁRIOS**

**2.450.433,34**

Fonte: Relatórios SIARHES - Administração Direta e Autarquias.

Nota:

(1) - Órgãos sem recursos do Tesouro para pagar pessoal.

**DEMONSTRATIVO DA FOLHA DE PAGAMENTO DE APOSENTADORIAS E PENSÕES DO REGIME PRÓPRIO DE PREVIDÊNCIA SOCIAL - RPPS - PODER EXECUTIVO**  
**OUTUBRO/2013**

Em: R\$ 1,00

	ÓRGÃOS	APOSENTADOS	PENSÕES	IPAJM	FOLHA TOTAL
<b>ADMINISTRAÇÃO DIRETA</b>	SECONT/AGE	31.313,19	8.938,94	-	40.252,13
	APE	43.478,01	-	-	43.478,01
	CASA CIVIL	266.802,62	22.135,32	-	288.937,94
	CASA MILITAR	48.818,02	11.352,51	-	60.170,53
	CBMES	1.249.816,45	139.419,21	-	1.389.235,66
	SECT/SECTIT	1.275,38	13.241,68	-	14.517,06
	DEFENSORIA PÚBLICA	906.197,17	56.026,34	-	962.223,51
	PGE	794.323,94	299.010,84	-	1.093.334,78
	POLÍCIA CIVIL	6.142.740,91	2.338.383,77	-	8.481.124,68
	POL. MILITAR	24.707.563,84	8.138.919,14	-	32.846.482,98
	POL. MILITAR -HPM	37.716,56	1.669,18	-	39.385,74
	SEAG	321.362,81	122.133,05	-	443.495,86
	SEAMA	5.674,38	-	-	5.674,38
	SECULT	175.072,18	15.518,95	-	190.591,13
	SECOM	17.655,43	2.952,76	-	20.608,19
	SEDETUR/SEDES	7.565,84	-	-	7.565,84
	SETUR	7.565,84	1.378,50	-	8.944,34
	SEDIT/SETOP	74.463,07	3.774,77	-	78.237,84
	SEDU	42.358.825,52	2.217.211,72	-	44.576.037,24
	SEDURB	6.409,66	-	-	6.409,66
	SEFAZ	9.615.733,74	7.193.851,40	-	16.809.585,14
	SEG	57.613,26	9.458,84	-	67.072,10
	SEJUS	764.864,11	59.183,81	-	824.047,92
	SEP	2.103,03	41.835,44	-	43.938,47
	SEGER	949.081,98	471.969,65	-	1.421.051,63
	SESA	7.816.428,74	1.293.935,72	-	9.110.364,46
	SESP	447.807,88	301.687,95	-	749.495,83
	SESPORT	6.372,42	-	-	6.372,42
	SEASTDH/SEADH	201.666,53	8.679,18	-	210.345,71
	VICE GOVERNADORIA	6.719,76	-	-	6.719,76
	<b>Total</b>	<b>97.073.032,27</b>	<b>22.772.668,67</b>	<b>-</b>	<b>119.845.700,94</b>

Em: R\$ 1,00

	ÓRGÃOS	APOSENTADOS	PENSÕES	IPAJM	FOLHA TOTAL
<b>AUTARQUIAS</b>	ADERES	-	-	-	-
	DER/ES	692.621,83	75.833,06	-	768.454,89
	FAMES	86.316,11	8.077,31	-	94.393,42
	FAPES	-	-	-	-
	ESESP	-	-	-	-
	IASES	614.854,84	19.810,24	-	634.665,08
	IEMA	15.599,10	2.096,13	-	17.695,23
	IJSN	383.846,76	11.718,02	-	395.564,78
	IDAF	503.015,01	61.925,41	-	564.940,42
	INCAPER	1.101.600,24	77.875,29	-	1.179.475,53
	IOPES	-	-	-	-
	PROCON	-	-	-	-
	RTV-ES	113.963,78	46.582,92	-	160.546,70
	ASPE	-	-	-	-
	DETRAN	588.378,64	46.563,44	-	634.942,08
	DIO	175.941,57	36.475,34	-	212.416,91
	IPAJM	483.186,53	74.132,30	-	557.318,83
	JUCEES	97.027,95	8.102,44	-	105.130,39
	IPEM	-	-	-	-
	PRODEST	-	-	-	-
	SUPPIN	5.828,87	-	-	5.828,87
	IDURB	-	-	-	-
	ARSI	-	-	-	-
	<b>Total</b>	<b>4.862.181,23</b>	<b>469.191,90</b>	<b>-</b>	<b>5.331.373,13</b>

<b>TOTAL FOLHA: APOSENTADOS EFETIVOS E PENSÕES</b>	<b>125.177.074,07</b>
--	-----------------------

Fonte: Relatórios SIARHES - Administração Direta e Autarquias.

### DEMONSTRATIVO DA EVOLUÇÃO DE CARGOS EM DESIGNAÇÃO TEMPORÁRIA

ÓRGÃOS		OUT/12	NOV/12	DEZ/12	JAN/13	FEV/13	MAR/13	ABR/13	MAI/13	JUN/13	JUL/13	AGO/13	SET/13	OUT/13
PGE		-	-	-	-	-	-	-	-	-	-	-	-	-
SEDU	Adm	3.120	3.144	3.163	2.780	2.606	2.838	2.886	2.956	3.045	3.052	2.800	2.830	2.833
	Mag (1)(2)(3)	12.618	12.765	12.649	4	7.629	11.322	12.148	12.530	12.796	12.757	12.422	13.001	13.152
SEJUS		1.981	1.959	1.950	1.955	2.003	2.041	2.075	2.140	2.169	2.142	2.097	2.112	2.077
SESA (IESP) (4)		3.350	3.340	3.324	3.352	3.344	3.313	3.358	3.559	3.597	3.669	3.904	3.888	3.901
SESPORT		46	40	39	40	37	44	44	46	46	48	49	48	50
<b>SUB TOTAL</b>		<b>21.115</b>	<b>21.248</b>	<b>21.125</b>	<b>8.131</b>	<b>15.619</b>	<b>19.558</b>	<b>20.511</b>	<b>21.231</b>	<b>21.653</b>	<b>21.668</b>	<b>21.272</b>	<b>21.879</b>	<b>22.013</b>
FAMES		69	70	70	70	69	69	69	69	69	69	69	69	67
IASES (ICAES)		853	846	855	858	803	887	911	906	911	907	916	924	921
IEMA		-	-	-	-	-	-	-	-	-	-	-	-	-
IDAF		93	90	88	89	85	82	56	76	80	81	84	81	84
IOPES		-	-	-	-	-	-	-	-	-	-	-	14	17
<b>SUB TOTAL</b>		<b>1.015</b>	<b>1.006</b>	<b>1.013</b>	<b>1.017</b>	<b>957</b>	<b>1.038</b>	<b>1.036</b>	<b>1.051</b>	<b>1.060</b>	<b>1.057</b>	<b>1.069</b>	<b>1.088</b>	<b>1.089</b>
<b>TOTAL</b>		<b>22.130</b>	<b>22.254</b>	<b>22.138</b>	<b>9.148</b>	<b>16.576</b>	<b>20.596</b>	<b>21.547</b>	<b>22.282</b>	<b>22.713</b>	<b>22.725</b>	<b>22.341</b>	<b>22.967</b>	<b>23.102</b>

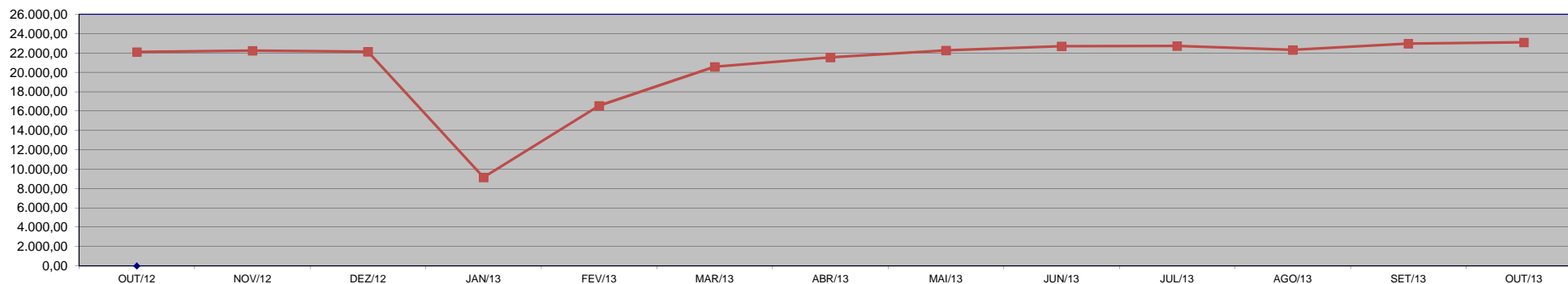
Fonte: Relatórios SIARHES - Administração Direta e Autarquias.

**Nota:** (1) - A redução observada no Magistério deve-se ao encerramento dos contratos de professores em designação temporária tanto na SEDU quanto na FAMES.

(2)- A partir de Março/2012, alterada a forma de quantificação dos DT's do Magistério, que passaram a ser computados pelo número equivalente de jornada de 25 horas e não mais o número simples de Professores DT's de qualquer carga horária.

(3) - Inclui a partir de setembro/2013, os DTs Cuidador inseridos das informações da SEGER (Cargos DTs Adm. da SEGER distribuídos na SEDU).

(4) - Inclui a partir de agosto/2013, os DTs Assistentes de Gestão inseridos das informações da SEGER (Cargos DTs Adm. da SEGER distribuídos na SESA).



### DEMONSTRATIVO DA EVOLUÇÃO DO VALOR DA FOLHA DE PAGAMENTO DOS SERVIDORES EM DESIGNAÇÃO TEMPORÁRIA

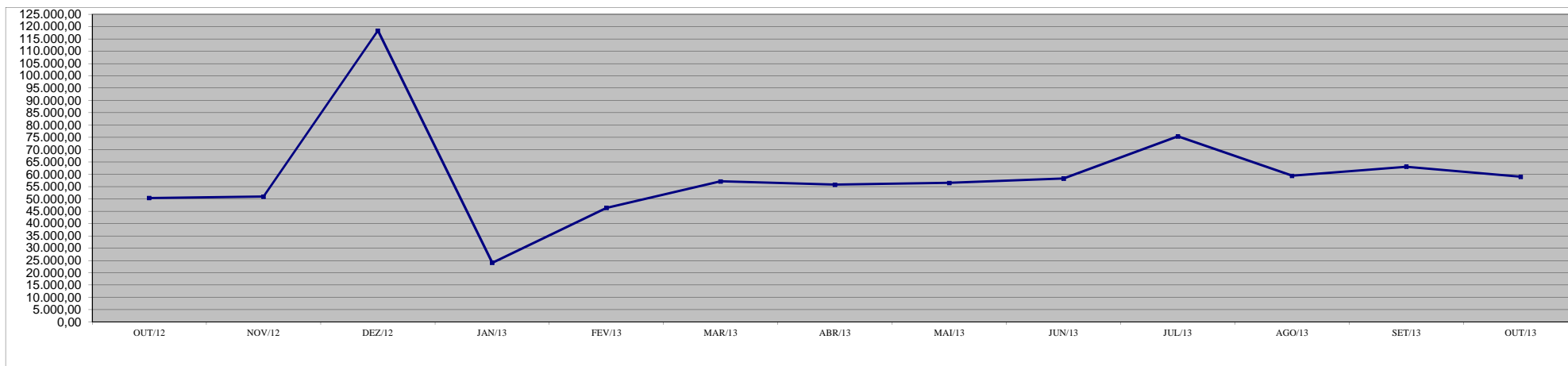
Em R\$ 1.000,00

ÓRGÃOS		OUT/12	NOV/12	DEZ/12	JAN/13	FEV/13	MAR/13	ABR/13	MAI/13	JUN/13	JUL/13	AGO/13	SET/13	OUT/13
PGE		-	-	-	-	-	-	-	-	-	-	-	-	-
S E D U	Adm	2.763,83	2.728,89	7.253,70	4.261,75	2.392,98	2.725,47	2.650,80	2.737,16	2.812,50	4.200,50	2.546,44	2.545,10	2.646,05
	Mag	30.164,19	30.597,13	76.202,31	1.112,20	17.454,32	32.541,64	30.927,50	30.346,19	32.267,08	46.599,14	32.127,01	32.090,58	31.856,08
SEJUS		5.544,17	5.543,21	12.458,83	5.910,07	5.986,83	6.230,17	6.564,40	6.909,17	6.217,37	7.307,14	6.084,03	6.712,33	5.946,49
SESA (IESP) *		9.380,63	9.527,72	17.638,49	9.769,09	18.055,29	12.909,42	13.075,45	13.851,98	14.231,85	14.602,34	15.772,32	15.467,92	14.869,75
SESPORT		54,07	53,47	82,21	56,97	47,26	62,26	55,67	58,81	59,78	60,37	63,25	65,67	64,57
<b>SUB TOTAL</b>		<b>47.906,89</b>	<b>48.450,42</b>	<b>113.635,54</b>	<b>21.110,08</b>	<b>43.936,68</b>	<b>54.468,95</b>	<b>53.273,82</b>	<b>53.903,31</b>	<b>55.588,59</b>	<b>72.769,49</b>	<b>56.593,05</b>	<b>56.881,59</b>	<b>55.382,94</b>
FAMES		252,06	251,27	551,54	308,71	275,08	249,32	252,73	252,84	261,70	264,15	264,72	266,09	262,16
IASES (ICAES)		2.103,22	2.111,21	3.906,09	2.534,12	2.044,02	2.287,73	2.188,34	2.224,20	2.296,45	2.264,95	2.400,40	5.711,52	3.161,29
IEMA		-	-	-	-	-	-	-	-	-	-	-	-	-
IDAF		124,28	117,80	248,94	119,31	106,82	131,26	82,33	113,93	110,34	131,83	127,02	107,36	110,98
IOPES		-	-	-	-	-	-	-	-	-	-	-	98,17	104,15
<b>SUB TOTAL</b>		<b>2.479,57</b>	<b>2.480,28</b>	<b>4.706,58</b>	<b>2.962,14</b>	<b>2.425,91</b>	<b>2.668,30</b>	<b>2.523,40</b>	<b>2.590,97</b>	<b>2.668,49</b>	<b>2.660,93</b>	<b>2.792,13</b>	<b>6.183,13</b>	<b>3.638,58</b>
<b>TOTAL</b>		<b>50.386,46</b>	<b>50.930,70</b>	<b>118.342,12</b>	<b>24.072,23</b>	<b>46.362,59</b>	<b>57.137,26</b>	<b>55.797,22</b>	<b>56.494,29</b>	<b>58.257,07</b>	<b>75.430,42</b>	<b>59.385,18</b>	<b>63.064,72</b>	<b>59.021,52</b>

Fonte: Relatórios SIARHES - Administração Direta e Autarquias.

**Observação:** Nestes valores de folha de pagamento estão incluídos encargos sociais patronais.

\* - No mês de fev./2013 foi pago aos DTs da Saúde diferenças retroativas aos meses de dez/2012 e jan/2013 decorrentes da instituição do subsídio para aqueles servidores pela L.C. nº 646/2012.





**DEMONSTRATIVO DOS GASTOS COM ESCALA ESPECIAL  
POLÍCIAS CIVIL, MILITAR E CORPO DE BOMBEIROS**

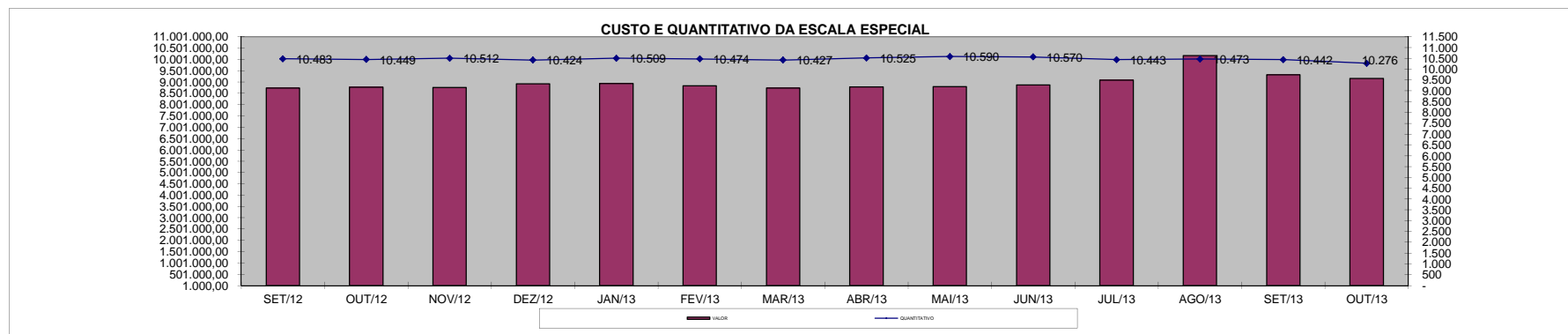
Em R\$ 1,00

Órgãos	set/12		out/12		nov/12		dez/12		jan/13		fev/13		mar/13	
	Nº Serv.	Valor R\$	Nº Serv.	Valor R\$	Nº Serv.	Valor R\$	Nº Serv.	Valor R\$	Nº Serv.	Valor R\$	Nº Serv.	Valor R\$	Nº Serv.	Valor R\$
Corpo de Bombeiro	1.062	735.007,36	1.065	749.635,01	1.058	744.985,72	1.046	724.580,88	1.058	745.626,31	1.071	793.008,30	1.058	745.627,15
Polícia Civil	2.265	2.606.050,81	2.271	2.649.577,91	2.278	2.620.955,95	2.249	2.860.993,40	2.261	2.688.427,38	2.230	2.639.109,12	2.210	2.586.607,45
Polícia Militar	7.156	5.392.042,35	7.113	5.374.691,42	7.176	5.388.666,54	7.129	5.335.075,44	7.190	5.505.146,85	7.173	5.397.131,72	7.159	5.404.896,92
<b>Total</b>	<b>10.483</b>	<b>8.733.100,52</b>	<b>10.449</b>	<b>8.773.904,34</b>	<b>10.512</b>	<b>8.754.608,21</b>	<b>10.424</b>	<b>8.920.649,72</b>	<b>10.509</b>	<b>8.939.200,54</b>	<b>10.474</b>	<b>8.829.249,14</b>	<b>10.427</b>	<b>8.737.131,52</b>

Em R\$ 1,00

Órgãos	abr/13		mai/13		jun/13		jul/13		ago/13		set/13		out/13	
	Nº Serv.	Valor R\$	Nº Serv.	Valor R\$	Nº Serv.	Valor R\$	Nº Serv.	Valor R\$	Nº Serv.	Valor R\$	Nº Serv.	Valor R\$	Nº Serv.	Valor R\$
Corpo de Bombeiro	1.066	751.238,61	1.161	824.888,31	1.162	788.457,61	1.167	833.831,39	1.168	837.962,04	1.158	829.601,64	1.091	785.986,51
Polícia Civil	2.294	2.630.593,76	2.268	2.614.889,45	2.296	2.691.061,46	2.215	2.681.326,85	2.278	3.712.848,50	2.270	2.843.244,90	2.243	2.801.053,26
Polícia Militar	7.165	5.397.334,68	7.161	5.355.158,25	7.112	5.398.039,17	7.061	5.569.507,86	7.027	5.612.672,24	7.014	5.643.307,86	6.942	5.572.532,49
<b>Total</b>	<b>10.525</b>	<b>8.779.167,05</b>	<b>10.590</b>	<b>8.794.936,01</b>	<b>10.570</b>	<b>8.877.558,24</b>	<b>10.443</b>	<b>9.084.666,10</b>	<b>10.473</b>	<b>10.163.482,78</b>	<b>10.442</b>	<b>9.316.154,40</b>	<b>10.276</b>	<b>9.159.572,26</b>

Fonte: Relatórios SIARHES - Administração Direta



### DEMONSTRATIVO DO CUSTO DO AUXÍLIO ALIMENTAÇÃO PAGO EM FOLHA

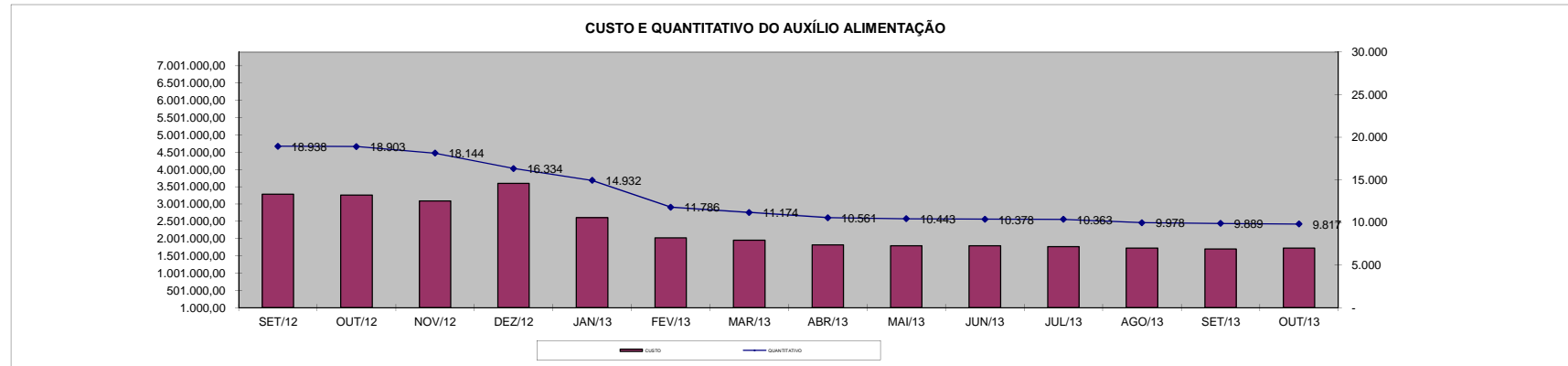
Em R\$ 1,00

Especificação	set/12		out/12		nov/12		dez/12		jan/13		fev/13		mar/13	
	Nº Serv.	Valor	Nº Serv.	Valor	Nº Serv.	Valor	Nº Serv.	Valor	Nº Serv.	Valor	Nº Serv.	Valor	Nº Serv.	Valor
<b>Adm. Direta</b>	<b>17.233</b>	<b>2.958.012,54</b>	<b>17.207</b>	<b>2.949.764,31</b>	<b>16.456</b>	<b>2.778.592,75</b>	<b>14.663</b>	<b>3.263.512,39</b>	<b>13.254</b>	<b>2.301.225,80</b>	<b>10.155</b>	<b>1.729.693,94</b>	<b>9.557</b>	<b>1.651.342,81</b>
Civil	15.883	2.699.424,54	15.875	2.697.101,67	15.136	2.531.345,03	13.351	3.013.211,06	11.955	2.055.353,80	8.870	1.487.688,07	8.291	1.406.251,08
Militar	1.350	258.588,00	1.332	252.662,64	1.320	247.247,72	1.312	250.301,33	1.299	245.872,00	1.285	242.005,87	1.266	245.091,73
<b>Adm. Indireta</b>	<b>1.705</b>	<b>322.775,23</b>	<b>1.696</b>	<b>311.697,44</b>	<b>1.688</b>	<b>311.311,74</b>	<b>1.671</b>	<b>331.076,42</b>	<b>1.678</b>	<b>308.410,66</b>	<b>1.631</b>	<b>295.958,74</b>	<b>1.617</b>	<b>298.859,67</b>
<b>Total Geral</b>	<b>18.938</b>	<b>3.280.787,77</b>	<b>18.903</b>	<b>3.261.461,75</b>	<b>18.144</b>	<b>3.089.904,49</b>	<b>16.334</b>	<b>3.594.588,81</b>	<b>14.932</b>	<b>2.609.636,46</b>	<b>11.786</b>	<b>2.025.652,68</b>	<b>11.174</b>	<b>1.950.202,48</b>

Em R\$ 1,00

Especificação	abr/13		mai/13		jun/13		jul/13		ago/13		set/13		out/13	
	Nº Serv.	Valor	Nº Serv.	Valor	Nº Serv.	Valor	Nº Serv.	Valor	Nº Serv.	Valor	Nº Serv.	Valor	Nº Serv.	Valor
<b>Adm. Direta</b>	<b>8.983</b>	<b>1.532.378,79</b>	<b>8.843</b>	<b>1.500.537,55</b>	<b>8.788</b>	<b>1.502.711,93</b>	<b>8.709</b>	<b>1.457.895,21</b>	<b>8.363</b>	<b>1.427.929,52</b>	<b>8.293</b>	<b>1.404.464,80</b>	<b>8.223</b>	<b>1.432.741,17</b>
Civil	7.943	1.334.114,79	7.654	1.273.661,82	7.618	1.277.959,93	7.543	1.237.672,27	7.211	1.203.420,99	7.157	1.184.558,66	7.129	1.224.078,50
Militar	1.040	198.264,00	1.189	226.875,73	1.170	224.752,00	1.166	220.222,94	1.152	224.508,53	1.136	219.906,14	1.094	208.662,67
<b>Adm. Indireta</b>	<b>1.578</b>	<b>289.765,82</b>	<b>1.600</b>	<b>292.220,19</b>	<b>1.590</b>	<b>293.671,37</b>	<b>1.654</b>	<b>305.270,55</b>	<b>1.615</b>	<b>297.378,46</b>	<b>1.596</b>	<b>294.697,32</b>	<b>1.594</b>	<b>292.514,96</b>
<b>Total Geral</b>	<b>10.561</b>	<b>1.822.144,61</b>	<b>10.443</b>	<b>1.792.757,74</b>	<b>10.378</b>	<b>1.796.383,30</b>	<b>10.363</b>	<b>1.763.165,76</b>	<b>9.978</b>	<b>1.725.307,98</b>	<b>9.889</b>	<b>1.699.162,12</b>	<b>9.817</b>	<b>1.725.256,13</b>

Fonte: Relatórios SIARHES - Administração Direta e Autarquias (inclui pagamentos retroativos).



**DEMONSTRATIVO DO QUANTITATIVO E DOS GASTOS COM ESTAGIÁRIOS - ADM. DIRETA**

Em R\$ 1,00

Órgãos	set/2012		out/2012		nov/2012		dez/2012		jan/2013		fev/2013		mar/2013	
	Quant.	Valor	Quant.	Valor	Quant.	Valor	Quant.	Valor	Quant.	Valor	Quant.	Valor	Quant.	Valor
SECONT/AGE	21	10.274,39	21	9.758,25	21	9.887,28	21	9.429,32	21	9.313,91	19	10.084,32	21	10.727,28
Casa Civil	10	5.145,26	10	4.838,80	10	4.838,80	10	4.963,10	10	4.872,96	10	5.076,00	10	5.076,00
Casa Militar	10	4.838,80	9	4.354,92	10	4.774,28	11	4.963,03	6	3.045,60	8	4.196,16	10	5.262,12
PGE	114	54.113,91	113	51.936,45	110	52.920,34	137	53.732,01	101	48.867,48	106	52.265,88	110	54.110,16
SEAG	24	12.000,22	25	11.887,32	25	12.258,29	25	12.403,63	19	9.644,40	21	10.761,12	22	11.725,56
SEAMA	-	-	-	-	-	-	-	-	-	-	-	-	-	-
SECES/SECULT	47	22.935,91	49	24.177,87	48	23.226,24	59	23.577,89	40	20.100,96	44	22.638,96	45	22.486,68
SEPLOG/SEGER	72	34.210,33	71	33.403,85	69	32.613,50	87	35.414,23	63	31.455,36	68	33.467,76	70	35.498,16
SECOM	12	5.951,72	13	6.113,02	12	5.725,91	14	5.948,40	11	5.583,60	13	6.971,04	15	7.800,12
SEDU	962	461.074,69	1.016	505.776,14	1.044	516.993,48	1.076	505.939,71	474	239.266,90	720	349.200,90	833	438.498,72
SEDURB	14	6.596,90	12	5.806,56	14	7.322,72	16	7.602,96	15	7.614,00	16	8.256,96	17	7.986,24
SEFA	128	61.307,60	128	60.694,69	135	65.485,07	150	68.165,69	127	65.309,40	130	63.348,48	132	62.908,56
SEG	27	13.032,50	28	13.032,51	27	13.226,05	30	13.404,87	28	14.424,48	30	13.688,28	28	14.297,40
SEJUS	187	90.453,31	184	88.791,98	188	88.469,41	214	92.715,25	177	91.691,04	181	92.450,88	182	92.840,04
SEP	19	9.193,72	19	9.193,72	21	10.371,16	21	10.408,96	19	9.187,56	19	9.779,76	19	9.424,44
SEADH	59	29.532,82	61	29.484,43	60	27.758,58	67	28.766,12	58	27.858,96	58	29.728,44	61	30.033,00
SEDETUR/SEDES	20	9.677,60	20	9.677,60	19	8.871,13	21	8.367,76	17	8.544,60	18	8.849,16	20	8.832,24
SETUR	15	7.258,20	15	7.258,20	15	7.113,04	15	6.476,36	15	7.593,12	14	7.580,16	15	7.157,16
SEDIT/SETOP	15	7.338,85	14	6.774,32	13	6.145,28	14	5.963,79	12	6.040,44	11	5.854,32	13	6.057,36
SECT/SECTIT	17	8.532,42	16	7.016,26	17	7.564,66	22	8.916,04	17	7.580,16	18	8.967,60	18	9.136,80
SESA	227	182.054,57	224	183.297,90	228	183.399,09	245	186.232,89	185	166.952,88	199	157.039,09	218	183.294,90
SESP	43	20.387,47	44	21.355,24	45	22.968,17	54	21.801,77	36	18.273,60	41	20.439,36	43	21.234,60
SESPORT	269	134.018,62	276	135.292,85	277	135.454,14	304	138.748,71	248	124.250,40	231	115.072,92	209	102.569,04
APE	16	7.532,40	15	7.064,65	12	5.806,56	22	7.718,04	17	8.510,76	18	8.764,56	19	9.492,12
Defensoria Pública	243	147.527,91	242	144.413,72	253	149.284,00	257	154.737,68	255	158.040,36	265	169.261,28	282	175.930,52
Polícia Civil	219	106.243,93	217	104.421,31	219	106.001,97	232	106.958,76	200	96.562,44	207	114.074,64	218	112.568,76
Polícia Militar - HPM	17	15.861,00	17	15.861,00	17	15.861,00	17	15.861,00	17	17.289,00	17	17.289,00	17	17.289,00
Polícia Militar	366	174.551,64	357	170.696,72	358	171.922,56	415	184.965,39	356	179.249,60	370	180.570,24	361	180.925,56
CBMES	54	26.403,72	53	25.645,64	52	24.919,82	52	24.545,13	41	13.837,68	46	30.269,88	50	26.429,04
Vice-Governadoria	5	2.419,40	5	2.419,40	5	2.000,04	5	1.995,16	5	2.284,20	5	2.538,00	5	2.538,00
<b>TOTAL DA DIRETA</b>	<b>3.232</b>	<b>1.670.469,81</b>	<b>3.274</b>	<b>1.700.445,32</b>	<b>3.324</b>	<b>1.723.182,57</b>	<b>3.613</b>	<b>1.750.723,65</b>	<b>2.590</b>	<b>1.403.245,85</b>	<b>2.903</b>	<b>1.558.485,15</b>	<b>3.063</b>	<b>1.672.129,58</b>

Em R\$ 1,00

Órgãos	abr/2013		mai/2013		jun/2013		jul/2013		ago/2013		set/2013		out/2013	
	Quant.	Valor	Quant.	Valor	Quant.	Valor	Quant.	Valor	Quant.	Valor	Quant.	Valor	Quant.	Valor
SECONT/AGE	20	9.644,40	21	9.800,78	22	11.488,59	22	11.244,27	22	10.364,44	21	10.593,20	19	10.417,23
Casa Civil	10	5.076,00	11	5.078,76	10	5.279,00	10	5.279,00	10	4.979,86	10	5.578,14	10	5.279,00
Casa Militar	10	5.076,00	10	5.076,00	10	5.279,00	10	5.279,00	10	5.279,00	10	5.279,00	10	5.279,00
PGE	108	54.228,60	120	52.485,94	101	51.423,57	107	54.760,83	111	56.502,90	111	57.065,97	108	56.379,72
SEAG	24	14.229,72	27	11.697,52	23	11.751,19	22	11.948,13	21	11.085,90	23	12.317,67	20	9.977,31
SEAMA	-	-	-	-	-	-	-	-	-	-	-	-	-	-
SECES/SECULT	49	23.484,96	52	25.297,80	51	26.144,78	46	22.506,14	63	30.653,37	80	42.214,38	82	43.076,64
SEPLOG/SEGER	70	35.684,28	81	35.589,30	69	34.953,08	60	32.360,27	72	40.138,01	74	40.032,41	77	39.891,64
SECOM	16	8.240,04	19	7.622,48	16	8.252,84	17	8.833,53	15	7.918,50	12	6.334,80	13	7.478,58
SEDU	996	518.663,13	1.157	572.457,67	1.296	762.708,73	1.320	664.216,29	1.362	692.930,87	1.365	672.397,22	1.427	705.642,18
SEDURB	14	7.106,40	18	8.208,18	18	8.903,91	14	7.003,47	16	9.291,05	15	8.217,64	15	7.918,50
SEFAZ	128	64.346,76	150	66.366,11	132	68.174,23	131	66.972,91	130	69.295,66	129	67.887,94	133	68.451,03
SEG	28	15.166,68	30	13.793,05	26	13.091,92	27	14.411,67	30	16.171,34	29	15.625,84	32	16.646,45
SEJUS	171	88.237,80	201	87.562,18	179	96.977,75	173	90.997,09	178	94.335,75	175	94.300,53	181	97.591,12
SEP	20	9.965,88	24	9.652,53	20	10.597,93	18	8.763,14	22	11.473,02	22	11.613,80	22	10.962,72
SEADH	59	30.016,08	72	29.505,74	58	29.573,23	60	32.430,65	61	31.198,90	61	31.075,72	59	30.635,79
SEDETUR/SEDES	18	8.426,16	17	8.561,52	17	8.974,30	18	9.625,38	19	10.206,07	19	10.030,10	19	10.030,10
SETUR	14	7.106,40	14	6.632,64	14	7.475,88	12	5.754,11	12	5.789,30	14	7.566,57	15	7.478,59
SEDIT/SETOP	11	5.194,44	15	6.435,11	12	6.141,24	13	6.985,88	11	5.806,90	12	6.194,03	12	5.525,35
SECT/SECTIT	16	7.309,44	20	7.736,83	17	9.820,30	17	9.097,48	18	9.678,17	17	7.760,14	20	11.244,27
SESA	225	190.061,10	234	188.826,09	229	192.005,04	212	203.295,97	229	212.989,33	229	207.763,11	225	206.812,88
SESP	44	23.045,04	46	22.642,92	48	24.852,60	48	26.711,73	48	26.025,47	47	24.811,30	51	26.817,32
SESPORT	222	106.763,76	235	116.331,25	249	132.675,53	262	141.471,81	271	144.167,50	269	139.252,82	287	152.292,59
APE	19	9.644,40	22	9.147,96	18	9.502,20	18	10.082,89	18	9.502,20	18	9.502,20	17	8.974,30
Defensoria Pública	282	164.132,12	282	167.593,76	289	172.221,22	297	174.869,66	300	180.158,25	295	174.961,26	293	174.199,80
Polícia Civil	227	115.022,16	246	120.681,32	243	130.214,01	245	130.127,37	250	132.256,55	252	132.450,11	249	131.411,91
Polícia Militar-HPM	18	18.306,00	18	18.306,00	17	16.305,90	18	18.272,10	17	17.289,00	17	17.289,00	17	17.289,00
Polícia Militar	361	181.230,12	380	183.795,88	368	193.915,30	368	193.880,07	367	192.648,31	363	190.659,86	358	188.372,31
CBMES	53	27.376,56	55	26.904,21	53	27.644,36	51	26.922,50	53	28.154,67	54	29.333,64	55	28.946,52
Vice-Governadoria	5	2.538,00	5	2.538,00	5	2.639,50	5	2.639,50	5	2.639,50	5	2.639,50	5	2.639,50
<b>TOTAL DA DIRETA</b>	<b>3.238</b>	<b>1.755.322,43</b>	<b>3.582</b>	<b>1.826.327,53</b>	<b>3.610</b>	<b>2.078.987,13</b>	<b>3.621</b>	<b>1.996.743,24</b>	<b>3.741</b>	<b>2.068.929,79</b>	<b>3.748</b>	<b>2.040.747,90</b>	<b>3.831</b>	<b>2.087.661,35</b>

Fonte: Relatórios SIARHES - Administração Direta e Autarquias.

**DEMONSTRATIVO DO QUANTITATIVO E DOS GASTOS COM ESTAGIÁRIOS - AUTARQUIAS**

Órgãos	set/2012		out/2012		nov/2012		dez/2012		jan/2013		fev/2013		mar/2013	
	Quant.	Valor	Quant.	Valor	Quant.	Valor	Quant.	Valor	Quant.	Valor	Quant.	Valor	Quant.	Valor
IDURB	9	4.322,66	10	4.387,18	12	5.743,59	18	6.285,63	13	6.718,32	12	5.245,20	10	4.737,60
ARSI	6	2.838,76	5	2.419,40	5	2.064,55	9	2.561,04	5	2.538,00	5	2.538,00	5	2.538,00
ADERES	7	3.516,19	7	3.387,16	7	3.387,16	10	3.165,51	5	2.538,00	6	2.994,84	7	2.977,92
ASPE	8	4.064,59	8	3.871,04	8	3.871,04	9	3.575,24	7	3.248,64	6	3.045,60	6	3.045,60
DERTES/DER	40	18.258,42	41	19.935,86	41	19.839,08	50	20.414,24	30	13.417,56	19	9.965,88	35	17.051,04
DETRAN	116	58.091,52	115	56.240,52	121	58.401,83	138	59.155,93	110	55.647,72	124	63.674,18	128	63.283,88
DIO	16	7.354,98	15	6.806,58	14	6.596,90	20	8.047,05	16	8.212,32	14	7.055,64	18	8.950,68
FAMES	40	15.743,28	36	14.103,28	36	13.696,82	42	17.006,25	5	2.430,40	4	2.030,40	9	4.313,52
FAPES	21	10.254,89	18	8.306,61	18	8.709,84	22	8.933,85	14	6.751,08	13	7.021,80	13	6.294,24
ESESP	5	2.419,40	5	2.419,40	5	2.419,40	5	2.483,00	4	2.030,40	4	2.030,40	4	2.030,40
ICAES	25	12.500,23	27	13.242,18	28	14.080,91	35	13.703,85	27	13.481,28	27	13.772,88	29	13.654,44
IDAF	27	12.129,26	25	11.990,80	26	12.790,55	34	11.809,26	20	9.593,64	24	12.351,60	23	11.776,32
IEMA	76	36.871,65	82	39.662,03	80	37.549,08	96	39.258,60	75	38.250,00	79	40.771,59	78	39.457,44
INCAPER	29	14.308,80	28	13.566,85	24	11.953,92	31	12.256,01	20	10.492,80	23	12.212,95	22	11.267,80
IOPES	19	9.193,72	19	9.193,72	18	8.355,00	25	8.977,36	18	8.758,23	18	8.696,88	19	8.933,76
IPAJM	45	21.597,17	45	22.113,32	42	20.226,18	51	21.646,54	39	19.807,20	40	21.708,36	44	21.657,60
IPES/JSN	26	12.258,29	26	11.919,58	23	10.564,71	33	12.289,52	21	10.185,84	22	9.373,68	23	11.759,40
IPEM	10	4.838,80	9	4.000,08	7	3.145,22	10	3.010,90	8	4.186,80	8	3.773,16	7	3.553,20
PROCON	27	13.661,54	26	12.226,03	29	13.968,00	36	13.390,96	28	14.796,00	29	13.197,60	28	13.891,32
ITV/PRODEST	33	15.532,55	31	15.000,28	32	15.242,22	31	14.771,77	37	15.235,85	30	14.618,88	33	16.175,52
JUCEES	28	12.193,79	27	12.790,56	29	13.532,52	38	14.979,32	29	13.722,12	26	11.812,49	27	12.419,28
RTV-ES	31	14.177,68	36	16.790,62	39	18.693,90	52	19.179,44	35	17.359,92	38	18.399,60	39	19.576,44
SUPPIN	8	3.838,78	8	3.871,04	8	3.564,58	11	3.499,48	6	3.045,60	8	4.636,08	8	4.060,80
<b>TOTAL DA INDIRETA</b>	<b>652</b>	<b>309.966,95</b>	<b>649</b>	<b>308.244,12</b>	<b>652</b>	<b>308.397,00</b>	<b>806</b>	<b>320.400,75</b>	<b>572</b>	<b>282.447,72</b>	<b>579</b>	<b>290.927,69</b>	<b>615</b>	<b>303.406,20</b>

Órgãos	abr/2013		mai/2013		jun/2013		jul/2013		ago/2013		set/2013		out/2013	
	Quant.	Valor	Quant.	Valor	Quant.	Valor	Quant.	Valor	Quant.	Valor	Quant.	Valor	Quant.	Valor
IDURB	9	4.314,60	8	4.010,04	12	6.783,52	14	6.422,79	13	6.510,76	12	5.736,51	12	6.070,85
ARSI	9	4.771,44	9	4.568,40	10	5.015,05	9	4.751,10	10	4.522,34	10	5.120,63	10	5.279,00
ADERES	4	2.030,40	6	3.316,32	6	3.167,40	7	3.695,30	7	3.695,30	7	3.695,30	7	3.695,30
ASPE	6	3.045,60	6	3.045,60	6	2.745,08	7	3.448,95	7	3.695,30	7	3.695,30	7	3.607,32
DERTES/DER	37	19.677,96	39	19.779,48	40	20.792,49	39	21.080,80	39	19.813,85	37	18.546,88	37	19.268,35
DETRAN	135	70.322,60	143	72.788,92	141	74.592,03	145	76.191,98	152	78.973,60	145	77.352,69	144	76.122,95
DIO	18	9.136,80	19	9.458,28	19	10.030,10	18	9.502,20	18	9.343,83	18	9.607,78	17	8.974,30
FAMES	33	12.710,40	38	15.663,33	52	23.325,88	55	23.596,54	52	20.341,66	51	21.254,53	50	19.509,50
FAPES	15	7.360,20	15	7.546,32	22	9.429,13	13	6.493,17	22	11.047,08	20	9.906,93	23	12.018,52
ESESP	4	2.030,40	5	2.318,04	8	3.959,26	7	3.308,17	5	2.639,50	5	2.639,50	5	1.706,87
ICAES/IASES	25	12.436,20	28	14.754,24	31	16.041,40	28	14.658,02	31	17.209,54	33	17.395,36	37	20.094,71
IDAF	25	12.859,20	26	13.349,88	25	12.493,63	25	13.232,69	28	14.182,91	28	14.534,84	28	14.838,84
IEMA	78	39.525,12	83	40.112,40	85	41.924,40	83	42.902,90	84	43.580,86	82	42.583,92	80	41.050,32
INCAPER	24	12.249,16	25	13.315,12	26	14.630,04	28	15.399,55	27	14.290,96	24	13.024,00	25	13.657,48
IOPES	17	8.256,96	19	9.542,88	19	9.970,54	17	9.097,48	17	9.273,44	18	8.903,92	22	11.455,42
IPAJM	42	21.319,20	42	20.710,08	45	24.939,90	41	21.643,90	45	22.646,91	42	22.470,94	42	21.643,90
IPES/JSN	24	12.300,84	24	11.742,48	22	11.613,80	21	10.540,40	25	12.476,03	26	13.795,79	26	13.514,24
IPEM	7	3.553,20	7	3.553,20	7	3.290,58	5	2.639,50	5	2.639,50	5	2.357,95	6	2.445,94
PROCON	32	15.554,95	31	15.295,68	27	13.391,06	30	16.259,31	29	14.693,22	27	13.303,07	27	13.373,48
ITV/PRODEST	33	16.513,92	33	16.903,08	34	17.913,41	34	17.579,07	34	18.511,69	34	17.543,88	34	17.438,30
JUCEES	29	14.568,12	29	14.504,44	27	13.602,84	27	14.165,93	32	16.403,43	29	14.852,20	28	15.010,57
RTV-ES	37	18.205,92	38	19.254,96	38	20.060,20	34	17.895,81	36	17.860,61	38	19.444,31	37	18.300,53
SUPPIN	8	3.045,60	6	3.468,60	8	4.629,28	7	3.413,75	8	3.976,65	7	3.888,86	7	3.695,30
<b>TOTAL DA INDIRETA</b>	<b>651</b>	<b>325.788,79</b>	<b>679</b>	<b>339.001,77</b>	<b>710</b>	<b>364.341,02</b>	<b>694</b>	<b>357.919,31</b>	<b>726</b>	<b>368.328,97</b>	<b>705</b>	<b>361.655,09</b>	<b>711</b>	<b>362.771,99</b>

Fonte: Relatórios SIARHES - Administração Direta e Autarquias.

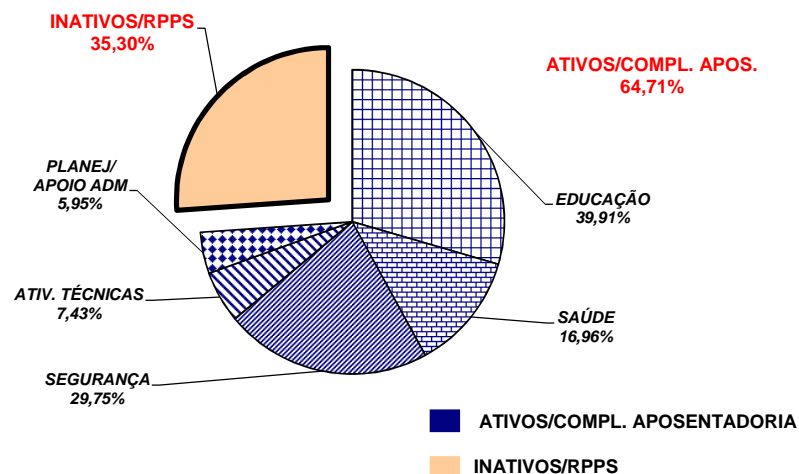
	set/12		out/12		nov/12		dez/12		jan/13		fev/13		mar/13	
TOTAL GERAL	3.884	1.980.436,76	3.923	2.008.689,44	3.976	2.031.579,57	4.419	2.071.124,40	3.162	1.685.693,57	3.482	1.849.412,84	3.678	1.975.535,78
	abr/13		mai/13		jun/13		jul/13		ago/13		set/13		out/13	
TOTAL GERAL	3.889	2.081.111,22	4.261	2.165.329,30	4.320	2.443.328,15	4.315	2.354.662,55	4.467	2.437.258,76	4.453	2.402.402,99	4.542	2.450.433,34

**DEMONSTRATIVO DO QUANTITATIVO E DA EVOLUÇÃO DA FOLHA DE PAGAMENTO COM PESSOAL DO PODER EXECUTIVO  
NAS ÁREAS DE EDUCAÇÃO, SAÚDE, SEGURANÇA PÚBLICA E OUTROS  
OUTUBRO/2013**

**Demonstrativo do Número de Servidores**

ESPECIFICAÇÃO	DADOS MÊS OUTUBRO/13	%	MÉDIA MENSAL NOV/12 A OUT/13	%
<b>1 - ATIVOS/COMPL. APOSENTADORIA</b>	<b>60.581</b>	<b>65,56</b>	<b>57.177</b>	<b>64,70</b>
EDUCAÇÃO (1)	25.253	41,68	22.819	39,91
SAÚDE (2)	9.832	16,23	9.697	16,96
SEGURANÇA (3)	17.732	29,27	17.009	29,75
OUTROS ATIV. TÉCNICAS (4)	4.265	7,04	4.251	7,43
OUTROS PLANEJ./APOIO ADM. (5)	3.499	5,78	3.403	5,95
<b>2 - INATIVOS/RPPS</b>	<b>31.826</b>	<b>34,44</b>	<b>31.199</b>	<b>35,30</b>
<b>TOTAL</b>	<b>92.407</b>	<b>100,00</b>	<b>88.377</b>	<b>100,00</b>

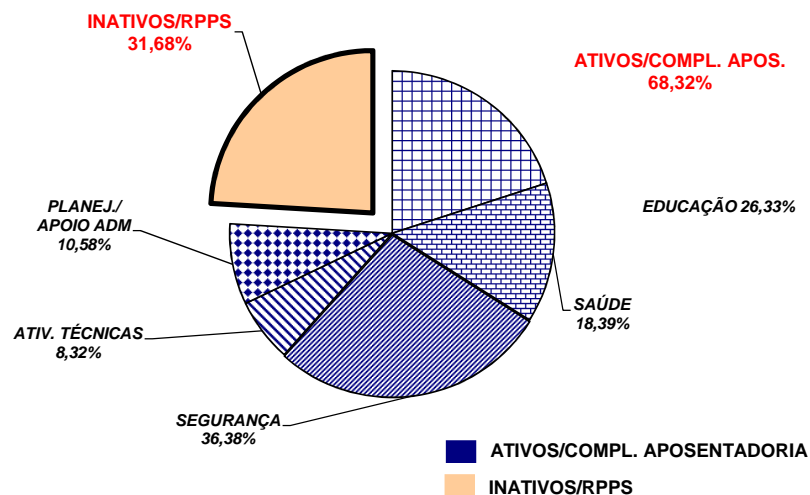
Fonte: Relatórios SIARHES - Administração Direta e Autarquias.



**Demonstrativo dos Gastos**

ESPECIFICAÇÃO	DADOS MÊS OUTUBRO/13	%	MÉDIA MENSAL NOV/12 A OUT/13	%
<b>1 - ATIVOS/COMPL. APOSENTADORIA</b>	<b>261.153,11</b>	<b>67,60</b>	<b>261.754,22</b>	<b>68,32</b>
EDUCAÇÃO (1)	67.088,97	25,69	68.913,78	26,33
SAÚDE (2)	46.782,54	17,91	48.134,09	18,39
SEGURANÇA (3)	95.664,40	36,63	95.237,17	36,38
OUTROS ATIV. TÉCNICAS (4)	22.472,23	8,61	21.781,63	8,32
OUTROS PLANEJ./APOIO ADM. (5)	29.144,97	11,16	27.687,54	10,58
<b>2 - INATIVOS/RPPS</b>	<b>125.177,07</b>	<b>32,40</b>	<b>121.400,49</b>	<b>31,68</b>
<b>TOTAL</b>	<b>386.330,19</b>	<b>100,00</b>	<b>383.154,70</b>	<b>100,00</b>

Fonte: Relatórios SIARHES - Administração Direta e Autarquias.



**Notas:**

(1) - Inclui SEDU CLT/Estatutário/DTA e DTM.

(2) - Inclui SESA - Efetivos, Comissionados e Contratados Temporários

(3) - Inclui PM/PC - Administrativos e Policiais; CBMES; HPM, SESP, SEJUS e IASES

(4) - Inclui SEAG; SEAMA; SECULT; SETADES/SEASTDH/SEADH; SEDES; SETUR; SEDURB; SETOP; SESPORT; ADERES; DER/ES; FAMES; ESESP; IEAMA; IDAF; INCAPER, IOPES, DETRAN, IDURB e ARSI.

(5) - Inclui SECONT; APE; ASPE; SEG; Casa Civil; Vice Governadoria; Casa Militar; SECT/SECTIT; Defensoria Pública; PGE; SEP; SEGER; Previdência Complementar; Pensões Especiais; SECOM; SEFAZ; FAPES; IJSN; RTV-ES; DIO; IPAJM; PROCON; PRODEST; IPEM; JUCEES e SUPPIN

**DEMONSTRATIVO DA CONTRIBUIÇÃO PATRONAL E DOS SERVIDORES, DO  
PODER EXECUTIVO, PARA O REGIME PRÓPRIO DE PREVIDÊNCIA SOCIAL - RPPS**

Em R\$ 1,00

ESPECIFICAÇÃO	MESES						
	SETEMBRO/2012	OUTUBRO/2012	NOVEMBRO/2012	DEZEMBRO/2012	JANEIRO/2013	FEVEREIRO/2013	MARÇO/2013
<b>Contribuição Servidores</b>	<b>15.634.149,79</b>	<b>15.640.184,34</b>	<b>15.864.370,09</b>	<b>18.728.195,42</b>	<b>16.771.690,46</b>	<b>16.228.024,10</b>	<b>16.820.688,62</b>
FF/Fundo Financeiro	12.309.451,76	12.331.961,60	12.524.474,65	14.813.804,30	13.254.761,50	12.741.775,29	13.217.427,07
FP/Fundo Previdenciário	3.324.698,03	3.308.222,74	3.339.895,44	3.914.391,12	3.516.928,96	3.486.248,81	3.603.261,55
<b>Contribuição Patronal</b>	<b>25.357.544,69</b>	<b>25.418.672,82</b>	<b>25.925.742,49</b>	<b>31.645.458,64</b>	<b>27.416.259,91</b>	<b>26.568.897,64</b>	<b>27.894.454,15</b>
FF/Fundo Financeiro	18.708.598,45	18.803.960,04	19.247.663,41	23.819.265,60	20.384.111,59	19.597.031,74	20.690.754,83
FP/Fundo Previdenciário	6.648.946,24	6.614.712,78	6.678.079,08	7.826.193,04	7.032.148,32	6.971.865,90	7.203.699,32
<b>Total</b>	<b>40.991.694,48</b>	<b>41.058.857,16</b>	<b>41.790.112,58</b>	<b>50.373.654,06</b>	<b>44.187.950,37</b>	<b>42.796.921,74</b>	<b>44.715.142,77</b>

ESPECIFICAÇÃO	MESES						
	ABRIL/2013	MAIO/2013	JUNHO/2013	JULHO/2013	AGOSTO/2013	SETEMBRO/2013	OUTUBRO/2013
<b>Contribuição Servidores</b>	<b>17.351.733,71</b>	<b>16.586.514,48</b>	<b>16.754.412,23</b>	<b>16.741.987,63</b>	<b>17.700.194,94</b>	<b>17.455.055,64</b>	<b>16.928.326,49</b>
FF/Fundo Financeiro	13.719.874,73	13.026.350,48	12.798.077,11	12.942.024,45	13.191.417,96	12.951.799,60	12.649.700,76
FP/Fundo Previdenciário	3.631.858,98	3.560.164,00	3.956.335,12	3.799.963,18	4.508.776,98	4.503.256,04	4.278.625,73
<b>Contribuição Patronal</b>	<b>28.899.074,43</b>	<b>27.168.667,36</b>	<b>28.836.689,93</b>	<b>28.804.625,28</b>	<b>30.802.567,18</b>	<b>30.085.300,87</b>	<b>28.944.753,17</b>
FF/Fundo Financeiro	21.634.911,59	20.014.784,38	20.927.406,25	21.206.707,46	21.784.041,50	21.079.533,24	20.384.138,71
FP/Fundo Previdenciário	7.264.162,84	7.153.882,98	7.909.283,68	7.597.917,82	9.018.525,68	9.005.767,63	8.560.614,46
<b>Total</b>	<b>46.250.808,14</b>	<b>43.755.181,84</b>	<b>45.591.102,16</b>	<b>45.546.612,91</b>	<b>48.502.762,12</b>	<b>47.540.356,51</b>	<b>45.873.079,66</b>

Fonte: Relatórios SIARHES - PRO2722R da Administração Direta e Autarquias.

Obs.: A partir de jan/10, com a edição da L.C. n°5 39/2009, deixou de ser devida a parcela de IPAJM patronal dos aposentados e pensionistas.